

SISUSTUSSUUNNITELMA

ANGELNIEMEN SEUROJENTALO

Peikola
CREATIVE

ELINA PEIKOLA
SAUVONTIE 62, 25240 HAJALA
P. 040 565 3736
ELINA.PEIKOLA@GMAIL.COM

SUUNNITELMAN LÄHTÖKOHTA

Historiallinen talo

Kylälaisten kokoontumispaikka

Monipuolinen käyttäjäkunta ja erilaisia käyttötarkoituksia

Kunnostusta ja nykyaikaistamista toteutettu perinteitä kunnioittaen

TAVOITE


Toiminnallinen ja käytännöllinen keittiö nykyaikaisin toiminnoin

Talon historiaan sopiva sisustus

Kestävät materiaalit

Paljon säilytystilaa

Ruokailu- ja kokoustilaa



IDEOINTI

Suunnittelun pohjaksi käytiin kartoitustapaamisessa läpi eri käyttäjäryhmien toiveita ja tarpeita tilan suhteen. Tärkeimpänä esiin nousi säilytystilan määrä, jotta jokaisen käyttäjäryhmän tavaroille löytyy riittävästi tilaa. Keittiötoimintojen suunnittelussa tavoitteeksi muodostui riittävän työskentelytilan määrä sekä eri toimintojen mitoitus suurempienkin tilaisuuksien järjestämistä silmällä pitäen.

Kartoituksessa tuli lisäksi esille seuraavia toiveita:

- Vesipiste ja viemärointi entisellä paikallaan
 - 1 ½ - 2 allasta sekä kuivauskaappi
 - 2 kpl erillisliesiä, olemassa jo
 - Puulieden käyttömahdollisuus -> ei peitetä/pureta
 - Ruokapöytä tai max. 4 istuinpaikkaa saarekkeessa
 - Siivouskaappi
 - 2 kpl jääkaappia, pieni pakastin tason alle
 - 2 kpl astianpesukoneita tai suurtalouskone
 - Riittävä valaistus ja sähköpistokepaikat
 - Kestävät ja helposti puhdistettavat materiaalit





TYYLISUUNTA

PERINNEKEITTIÖ

Talon henkeä mukaillen ja ideointitapaamisessa läpikäytyjen keskustelujen pohjalta lähdetään luomaan yleisilmeeltään perinnekeittiötyyliä.

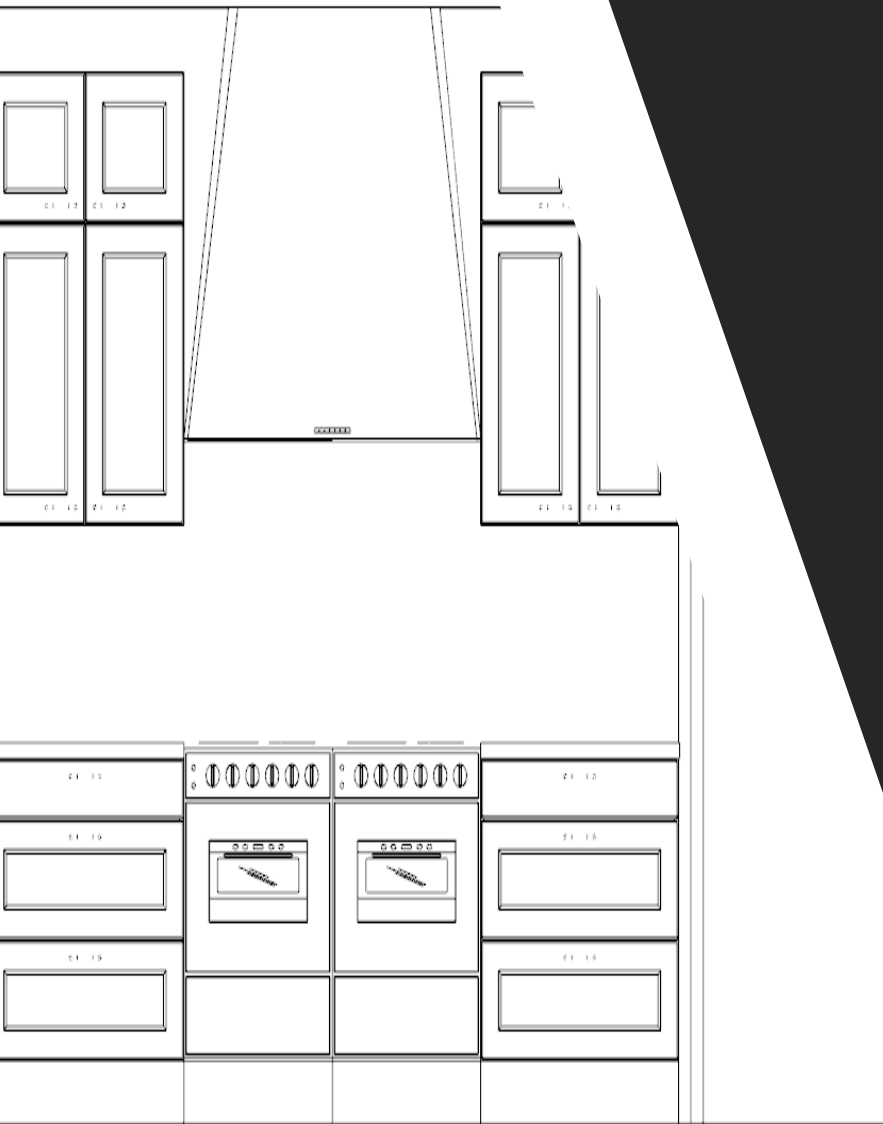
Värimaailmana luonnolliset perinnevärit, vaaleanharmaata, hiekansävyä tai vihertävää. Tarkemmat värisävyt valitaan kalustevalmistajan malliston mukaan ja talon muiden tilojen sisustukseen sopivaksi.

Materiaaleina puupaneelikatto, saumattu muovimattolattia, tapetti tai maalattu seinä, puiset koristelistat, laminaattikalusteet ja tasot.

Kalustevalinnoissa suositaan helppokäyttöisyyttä. Tilavia kaappeja ja laatikostoja, käyttöä ja puhdistusta kestäviä pintoja, riittävästi jäteastioita, tiskien käsittelytilaa, leivonta- ja tarjoilutasoa ym.



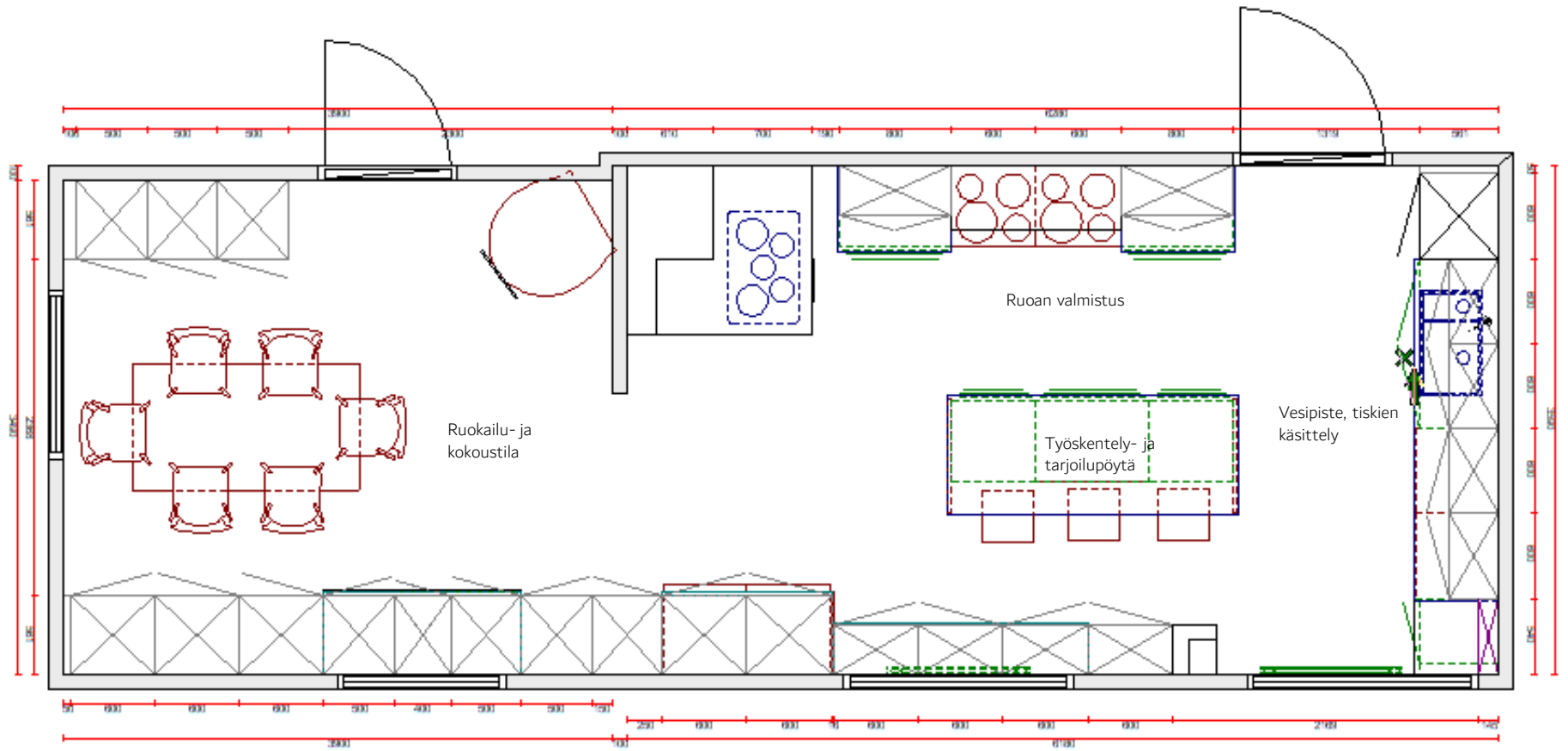




KALUSTUSSUUNNITELMA

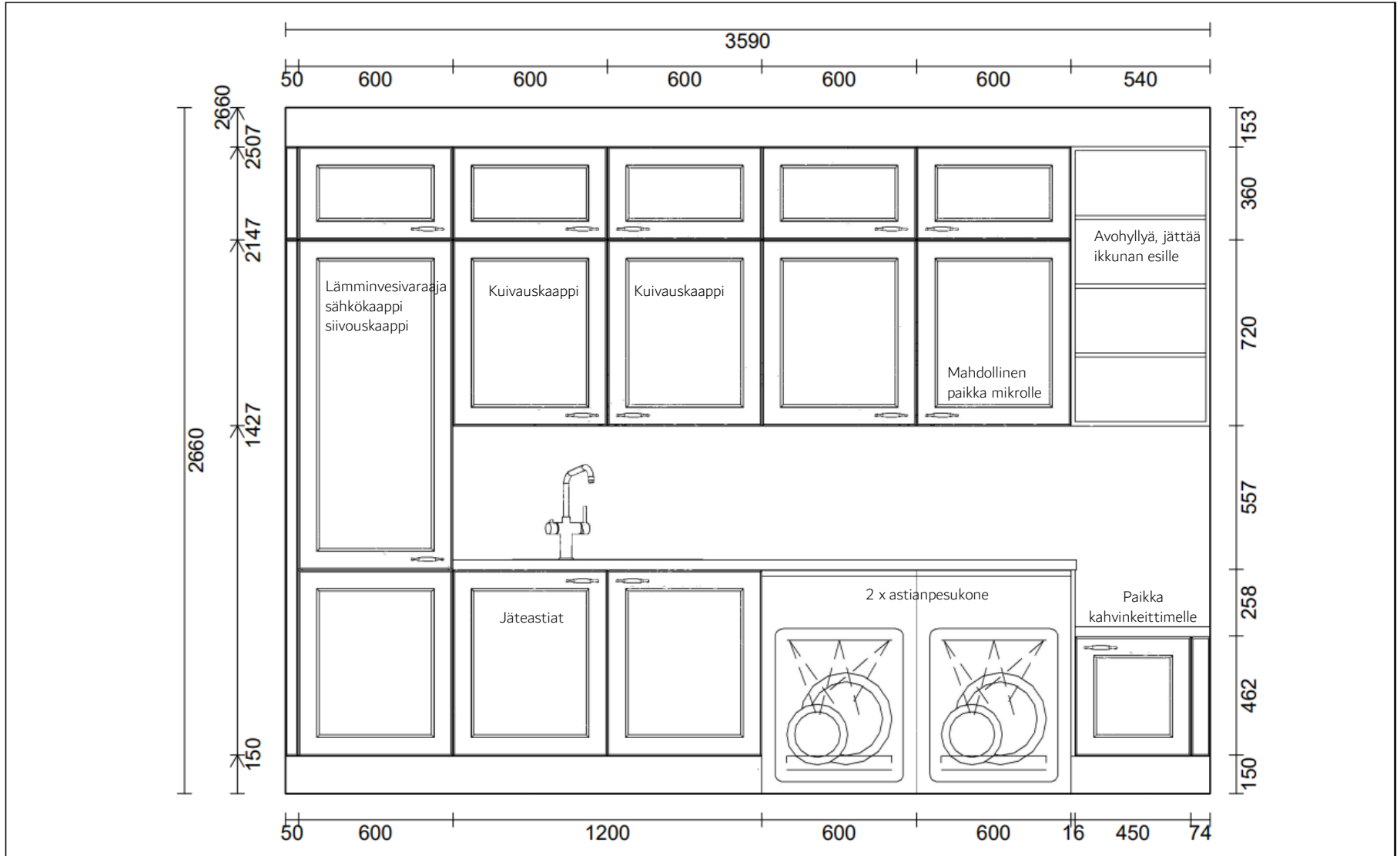
POHJAPIIRROS

Pohja- sekä projektiokuvissa ehdotelma tilan kalustamiseksi. Tarkemmat mitoitukset määritettävä valittavan kalustetoimittajan malliston mukaisesti.



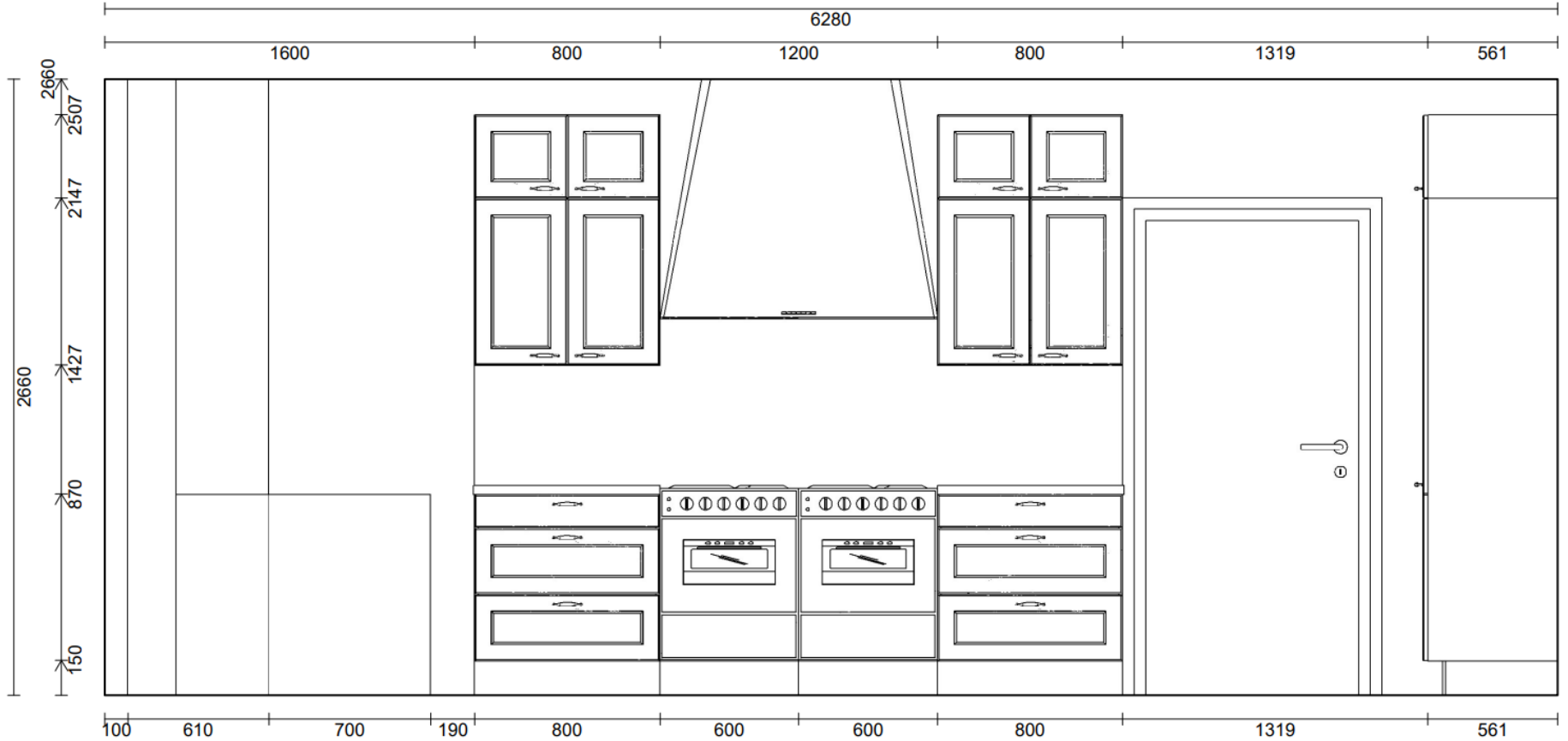
ALLASSEINÄ

Vesipiste säilytetään entisellä paikallaan. Tiskipöytä mahdollisesti kokonaan terästä, 1 ½ - 2 allasta. Voi olla myös laminaattitasoa, jossa upotetut altaat.



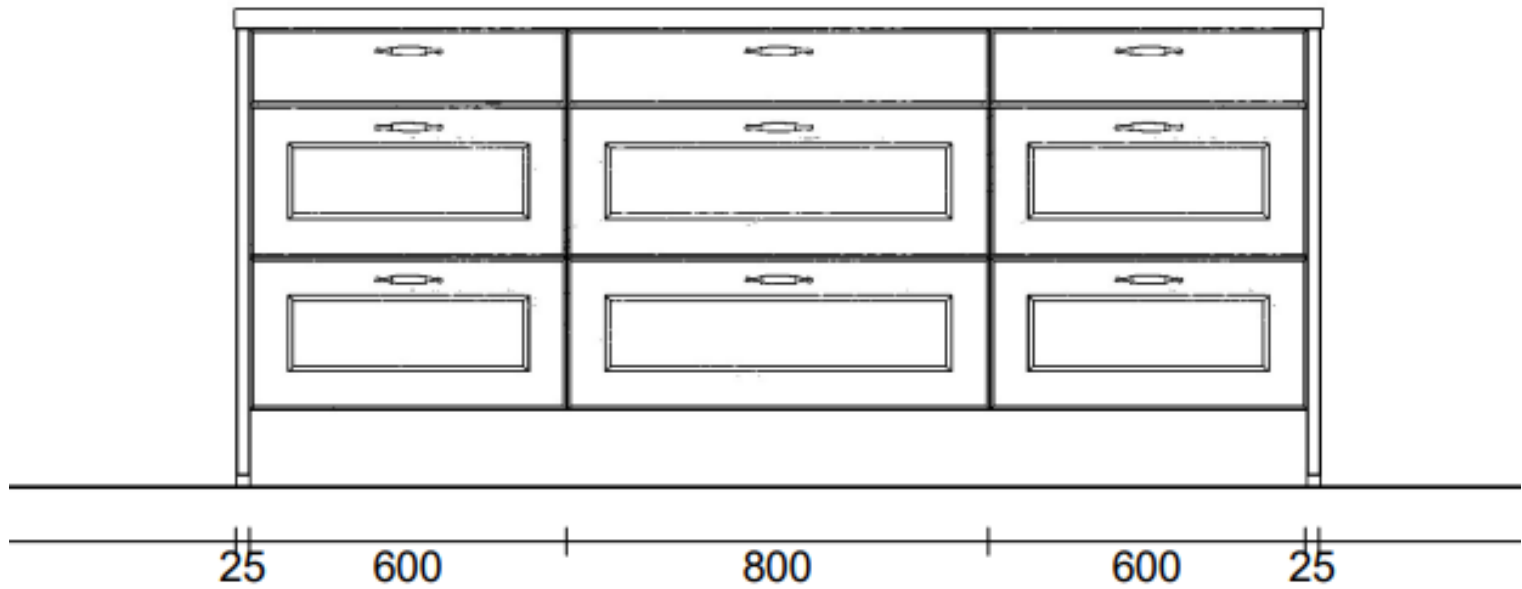
LIESISEINÄ

Ruuan valmistukselle on suunniteltu oma tilansa puulieden ja eteiseen johtavan oviaukon väliin. Lattialiedet ja laatikostot alas, yläkaappia sekä näyttävä huuva yläpuolelle. Samansuuntainen saareke tukee ruoan valmistusta tarjoamalla säilytys- ja tasotilaa sekä mahdollistaa useamman henkilön samanaikaisen työskentelyn. Puulieden viereen jätettävä turvaväli kalustevalmistajan määrittelemän mitoituksen mukaan.



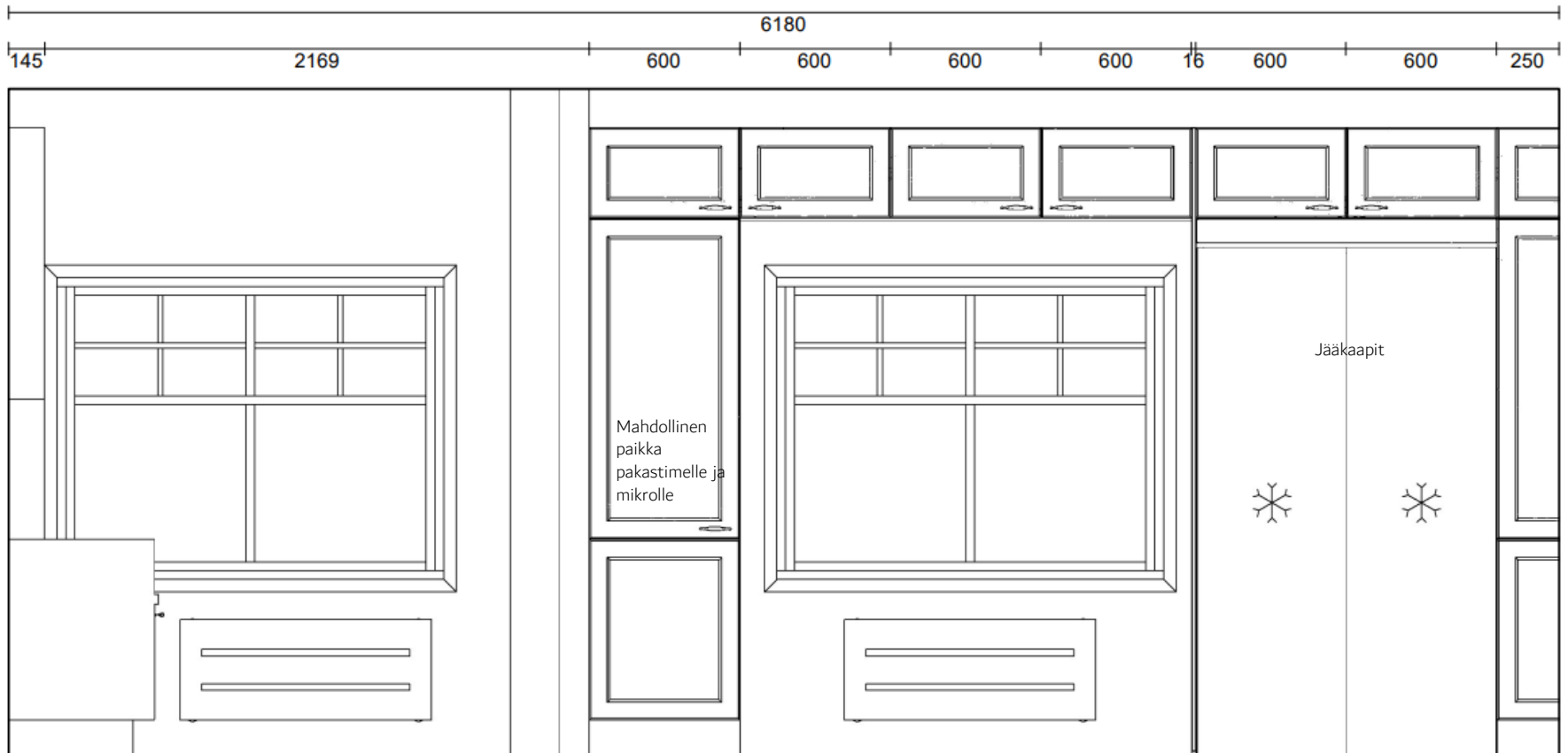
SAAREKE

Saarekkeella saadaan tilaan lisää säilytys- ja tasotilaa. Saarekkeen taakse on mahdollista sijoittaa neljä istuinpaikkaa.



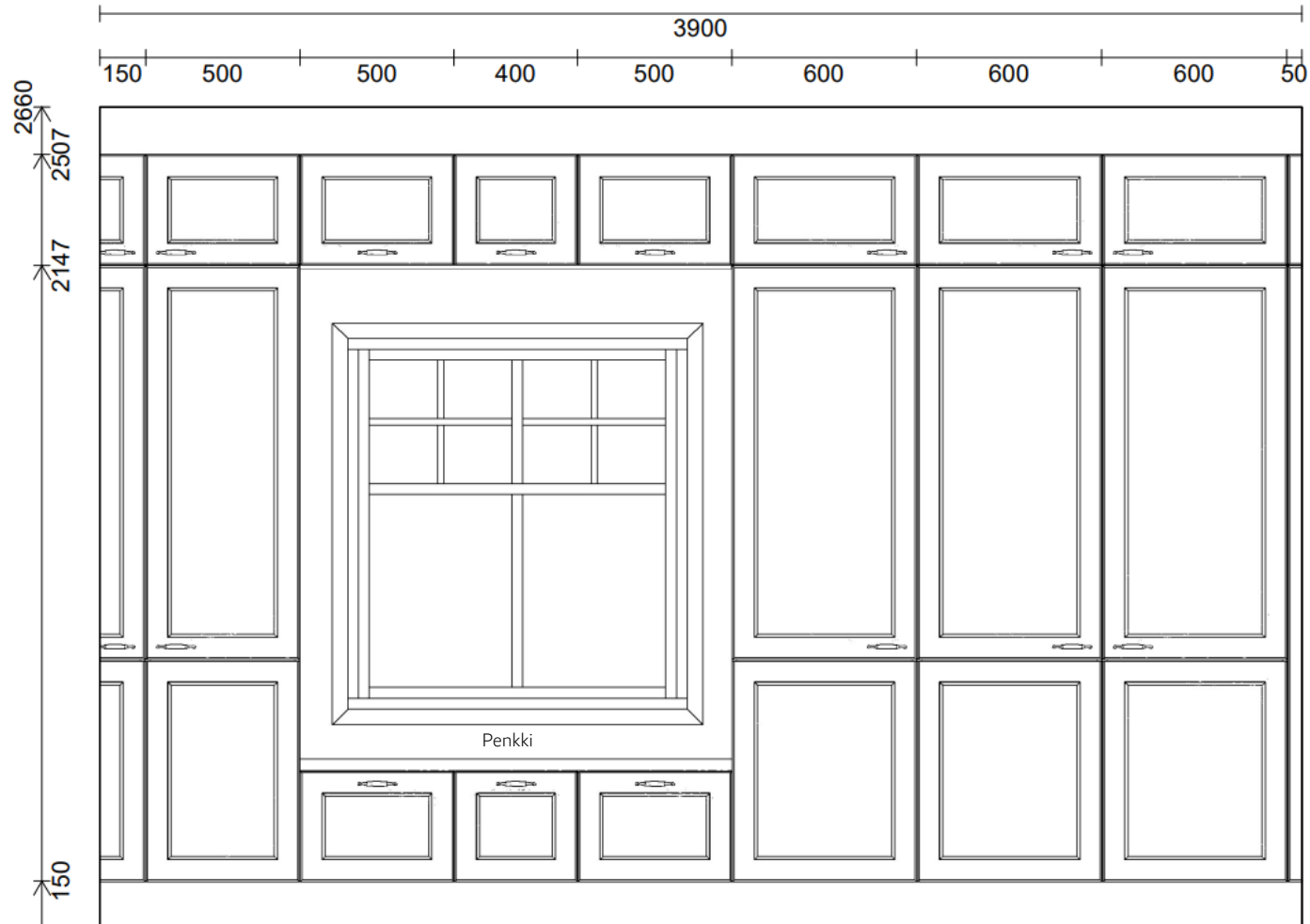
IKKUNASEINÄ, KEITTIÖ

Tilan ikkunat sijaitsevat melko alhaalla. Ikkunoiden alapuolelle on hyvä sijoittaa sähköpatterit. Sähköpattereita ei voi paloturvallisuuden takia peittää, joten ikkunoiden alle ei ole suunniteltu kalusteita. Ikkunoita ja pattereita lukuun ottamatta ikkunaseinä voidaan sijoittaa melko täyteen säilytyskalusteita. Myös kylmälaitteet on sijoitettu tälle seinustalle.

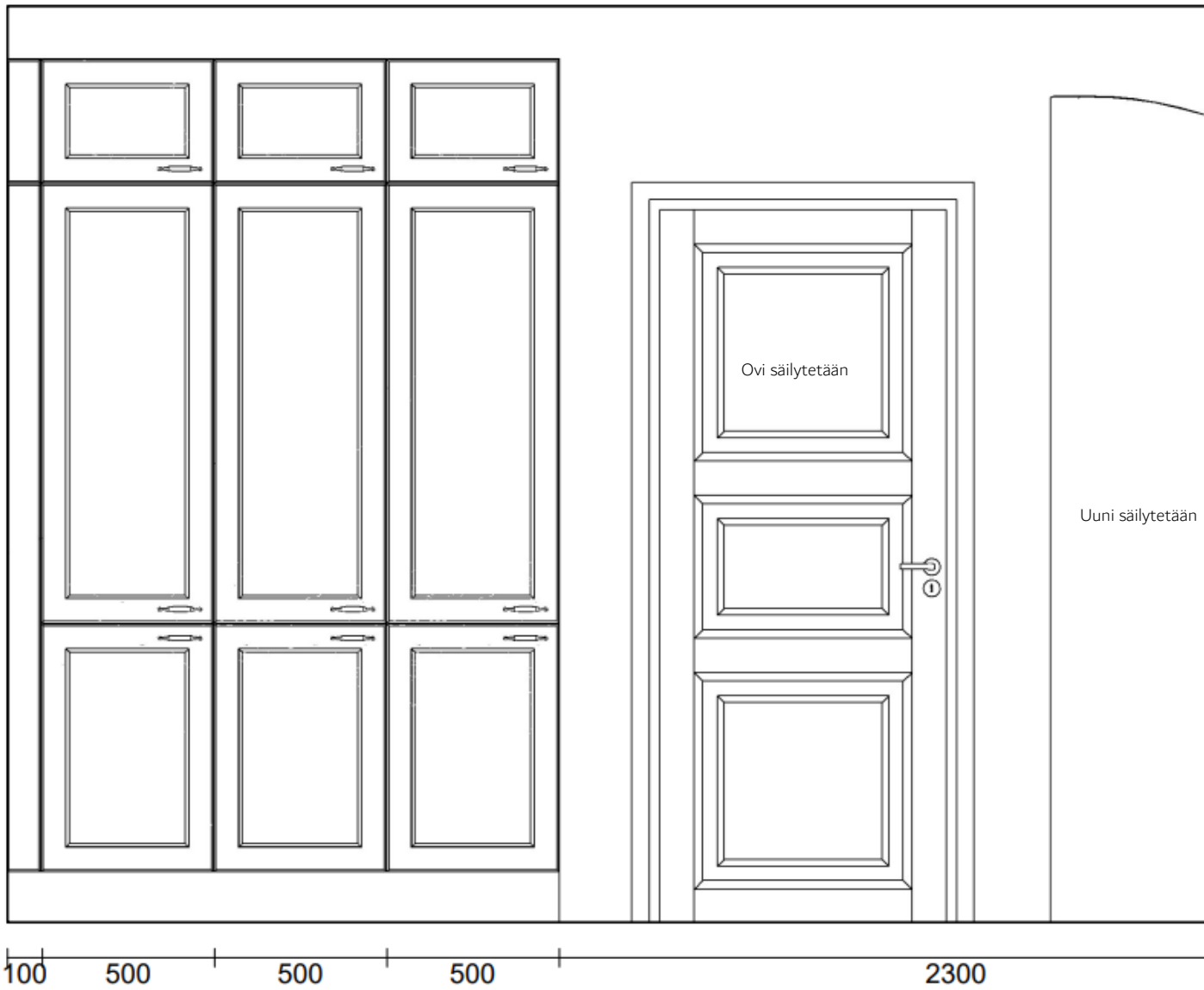


IKKUNASEINÄ, RUOKAILUTILA

Ruokailutilan uuni säilytetään. Korkeaa säilytyskalustetta sijoitetaan niin, että keskelle jää tilaa ruokapöydälle. Talon päätyseinälle voidaan sijoittaa isompi patteri, joten toisen ikkunan alus olisi mahdollista kalustaa matalalla laatikostolla, jota voi käyttää myös penkinä.



RUOKAILUTILA







SÄVYIT JA MATERIAALIT

Materiaalivalinnat täydentyvät, kun kiintokalustetoimittajan materiaalimallisto on tiedossa. Sen jälkeen tehdään lopulliset materiaali- ja sävyvalinnat.

Sävy maailma koostuu murretuista, luonnonläheisistä perinneväreistä.

Havainnekuivissa kaksi erilaista ovimallia, sileä ja peilikuvio. Tasoissa kivikuvioita sekä puunsävyä. Puunsävy voidaan hakea lähelle muiden tilojen kalusteita, jotta tilojen ilme yhdistyy. Myös seinäsävyissä ja lattiamateriaalissa toistuu muihin tiloihin valittu sävy maailma.



HUONEKORTTI

Materiaalivalinnat täydentyvät, kun kiintokalustetoimittajan materiaalimallisto on tiedossa. Sen jälkeen tehdään lopulliset materiaali- ja sävyvalinnat.

VALAISTUS

Tilaan on hyvä sijoittaa erilaisia valaisinratkaisuja, jotta eri tilanteisiin on saatavilla siihen tarvittava valo. Ruoanlaittoa ym. työtasoilla työskentelyä varten yläkaappien pohjaan asennetaan led-valot. Keittiökaluvalmistajilla on yleensä tarjolla erilaisia valaisinratkaisuja tähän tarkoitukseen. Työtasovalaisinten tulisi olla mahdollisimman huomaamattomia, mutta valoteholtaan riittäviä.

Saarekkeen ja ruokapöydän yläpuolelle valitaan riippuvalaisimet. Näillä valaisimilla luodaan tunnelmavalaistusta ja valaisimet antavat sisustuksellista ilmettä tilaan. Lisäksi tilaan on hyvä asentaa riittävä yleisvalo esim. led-spotteina kattoon, jotta tilassa voidaan työskennellä luonnonvalon määrästä riippumatta. Kattospotit voivat olla mahdollisimman huomaamattomat. Spottien määrä ja sijoittelu päätettävä lopullisen kalustesijoittelun ratkettua.

PISTORASIAAT

Pistorasioiden sijoittelu määritetään keittiön kalusteratkaisujen perusteella, kun lopullinen kalustesuunnitelma on tehty.